

Zarządzenie Nr 14/2019/2020
Dyrektora Szkoły Podstawowej nr 2 im. Juliusza Słowackiego w Starym Sączu
z dnia 18 maja 2020 r.
w sprawie procedury bezpieczeństwa w Szkole Podstawowej nr 2
im. Juliusza Słowackiego w Starym Sączu
w okresie epidemii COVID-19

Na podstawie art. 68 ust. 1 pkt. 1 i 6 ustawy z dnia 14 grudnia 2016 r. - Prawo oświatowe (tekst jednolity Dz. U. z 2019 r. poz. 1148 z późn. zm.), § 3 pkt. 4-6 rozporządzenia Ministra Edukacji Narodowej z dnia 11 marca 2020 r. w sprawie czasowego ograniczenia funkcjonowania jednostek systemu oświaty w związku z zapobieganiem, przeciwdziałaniem i zwalczaniem COVID-19 (Dz. U. poz. 410 z późn. zm.), rekomendacji dotyczących organizacji zajęć, zarządzam, co następuje:

§ 1

1. Od dnia 18 maja 2020 r. Szkoła Podstawowa nr 2 im. Juliusza Słowackiego w Starym Sączu w godzinach od 9.00 do 14.00 organizuje zajęcia rewalidacyjne. Zajęcia odbywają się z uczniami, których rodzice wyrazili wole uczęszczania na zajęcia w formie bezpośredniego kontaktu z nauczycielem.
2. Od dnia 25 maja 2020 r. przywracamy zajęcia opiekuńczo-wychowawcze z możliwością prowadzenia zajęć dydaktycznych dla uczniów klas I-III szkół podstawowych. Zajęcia odbywają się z uczniami, których rodzice wyrazili wole uczęszczania na zajęcia w formie bezpośredniego kontaktu z nauczycielem.
3. Od 25 maja br. uczniowie klas VIII, będą mieli możliwość korzystania z konsultacji na terenie szkoły ze wszystkich przedmiotów, w szczególności z tych przedmiotów, z których od 16 do 18 czerwca będą zdawać egzamin ósmoklasisty oraz możliwości korzystania z biblioteki szkolnej. Zajęcia odbywają się z uczniami, których rodzice wyrazili wole uczęszczania na zajęcia w formie bezpośredniego kontaktu z nauczycielem.
4. Od 1 czerwca br. uczniowie pozostałych klas będą mieli możliwość korzystania z konsultacji ze wszystkich przedmiotów na terenie szkoły oraz możliwości korzystania z biblioteki szkolnej. Wymiar tych konsultacji zostanie uzależniony od potrzeb ucznia. Zajęcia odbywają się z uczniami, których rodzice wyrazili wole uczęszczania na zajęcia w formie bezpośredniego kontaktu z nauczycielem.
5. W sposobie organizacji i prowadzenia zajęć obowiązuje procedura bezpieczeństwa w Szkole Podstawowej nr 2 im. Juliusza Słowackiego w Starym Sączu w okresie epidemii COVID-19 stanowiącą załącznik Nr 1 do niniejszego zarządzenia.

§ 2

1. Procedura obowiązuje wszystkich pracowników szkoły / oddziałów oraz rodziców, którzy będą korzystać z zajęć.
2. Podanie do wiadomości i stosowania następuje poprzez udostępnienie treści niniejszego zarządzenia na tablicy informacyjnej.

3. Podanie do wiadomości rodzicom następuje poprzez zamieszczenie treści procedury na stronie internetowej szkoły/ w dzienniku elektronicznym.

§ 3

Zarządzenie wchodzi w życie z dniem podpisania.

**PROCEDURA BEZPIECZEŃSTWA
W SZKOLE PODSTAWOWEJ NR 2 IM. JULIUSZA SŁOWACKIEGO W STARYM SĄCZU
W OKRESIE EPIDEMII COVID-19**

I. POSTANOWIENIA OGÓLNE

1. Niniejsza procedura dotyczy wszystkich pracowników świadczących pracę na terenie Szkoły Podstawowej nr 2 im.J.Słowackiego w Starym Sączu zwaną dalej „Szkołą” oraz rodziców i uczniów w trakcie trwania epidemii COVID-19,
2. Celem procedury jest ustalenie sposobu postępowania dla zapewnienia bezpieczeństwa organizacji zajęć w czasie epidemii związanej z COVID-19 na terenie Szkoły.
3. Procedura określa działania i środki zapobiegawcze, które mają zapewnić dzieciom, uczniom, nauczycielom i pracownikom Szkoły bezpieczne warunki i pomogą w zorganizowaniu bezpiecznej pracy w czasie epidemii związanej z COVID-19, jednak pomimo wszystkich podjętych środków bezpieczeństwa, nie pozwolą całkowicie wyeliminować ryzyka związanego z zakażeniem COVID-19.
4. Rodzic decydujący się na udział dziecka w zajęciach w Szkole w okresie epidemii jest zobowiązany wypełnić oraz złożyć formularz wraz z oświadczeniem, stanowiący załącznik Nr 1 do niniejszej Procedury.

II. ZASADY ORGANIZACYJNE I ZASADY BHP

1. W Szkole obowiązują zasady ustalone zgodnie z wytycznymi Głównego Inspektora Sanitarnego, Ministra Zdrowia oraz Ministra Edukacji Narodowej.
2. W zajęciach nie mogą uczestniczyć dzieci i młodzież oraz kadra pedagogiczna, którzy są objęci kwarantanną lub izolacją albo mają objawy choroby zakaźnej. W zajęciach nie mogą uczestniczyć osoby, które w ciągu ostatnich 14 dni miały kontakt z osobą chorą z powodu infekcji wywołanej koronawirusem lub podejrzaną o zakażenie.
3. Uczniowie przebywają z nauczycielem w wyznaczonej i stałej sali.
4. Uniemożliwia się stykanie grup m.in. poprzez przeprowadzanie zajęć w oddzielnych salach, różne godziny. Ograniczenie kontaktów pracowników nieprowadzących zajęcia w bezpośrednią pracę z dziećmi i młodzieżą uczestniczących w zajęciach od uczestników

zajęć oraz od kadry prowadzącej te zajęcia.

5. Przestrzeń do prowadzenia zajęć dla dzieci w sali nie może być mniejsza niż 4 m² na jednego uczestnika zajęć i nauczyciela prowadzącego zajęcia oraz pomocy nauczyciela.

6. Zajęcia rewalidacyjne są realizowane jako zajęcia indywidualnie.

7. W miarę możliwości używanie osłony ust i nosa przez osoby prowadzące zajęcia oraz informowanie dzieci i młodzieży o konieczności stosowania tego rozwiązania w sposób dostosowany do ich możliwości psychofizycznych, oraz informuje uczniów w sposób dostosowany do ich potrzeb, o unikaniu dotykania oczu, nosa i ust.

8. W sali, w której przebywają uczniowie usunięte są wszystkie przedmioty i sprzęty, których nie można skutecznie uprać lub dezynfekować.

9. Regularne mycie lub dezynfekowanie sprzętu rehabilitacyjnego, biurek, stołów, klamek, włączników światła, poręczy – muszą być one regularnie przecierane z użyciem wody i detergentu lub środka dezynfekcyjnego (najlepiej po każdych zajęciach i przy zmianie grupy uczestników).

10. Zakazuje się korzystania z telefonów w czasie zajęć.

11. Sala wietrzona jest co godzinę, w czasie przerw, a także w razie potrzeby, w przypadku obecności dzieci (poprzez uchYLENIE okien).

12. Dzieci przyprawdazane / odbierane są przez osoby zdrowe.

13. Po uzyskaniu zgody pracowników pedagogicznych, pracowników niepedagogicznych oraz rodziców na pomiar temperatury ciała dziecka, pomiar taki będzie wykonywany przy przyjściu dziecka do szkoły, około godz. 11.00 oraz podczas pobytu dziecka w szkole w przypadku wystąpienia niepokojących objawów chorobowych (zał. nr 2 do procedur). Termometr po użyciu podlega dezynfekcji, w przypadku termometru innego niż dotykowy każdorazowo po użyciu. W związku z niepokojącymi objawami chorobowymi niezwłocznie informuje się rodzica. Upoważnienie dla pracownika do przetwarzania w/w danych stanowi załącznik Nr 3 do niniejszej Procedury.

14. Przy wejściu do budynku zorganizowana jest strefa do odkażania rąk.

15. Rodzice / opiekunowie przyprawdazający / odbierający dzieci wchodzą do / szkoły z zachowaniem dystansu społecznego wynoszącego minimum 2 m. Rodzice / opiekunowie przyprawdazający / odbierający dzieci wchodzą wyłącznie do części wspólnej za zachowaniem zasady 1 rodzic z dzieckiem lub w odstępie od kolejnego rodzica z dzieckiem 2 m. W przypadku wypełnienia się części wspólnej rodziców i dzieci zachowując w/w normy bezpieczeństwa - pozostali oczekują na wejście przed budynkiem szkoły z zachowaniem odpowiedniego dystansu bezpieczeństwa. W przypadku przebywania w części wspólnej więcej niż jednego rodzica z dzieckiem należy stosować osłonę ust i nosa, rękawiczki jednorazowe lub dezynfekcje rąk.

16. Zakazuje się wchodzenia rodzica / opiekuna przyprawdazającego / odbierającego do

korytarzy i sal.

17. Kontakt odbywa się w formie e-mail lub telefonicznej.

18. Przed wejściem do sali na zajęcia zaleca się udanie się z dzieckiem do łazienki w celu umycia rąk. Zaleca się częste mycie rąk (wodą z mydłem) lub dezynfekować je preparatami na bazie alkoholu (min. 60%).

19. Prowadzący zajęcia zachowuje odpowiedni dystans społeczny, przy uwzględnieniu potrzeb dzieci i młodzieży.

20. Zakazuje się wychodzenia z dziećmi poza teren szkoły.

21. W przypadku niepokojących objawów chorobowych dziecka niezwłocznie należy powiadomić rodziców w celu pilnego odebrania dziecka. Poinformowanie rodziców, że w razie stwierdzenia niepokojących objawów wskazujących na wystąpienie choroby zakaźnej wskazane jest pozostanie w domu i skorzystanie z teleporady medycznej.

22. W szkole zostaje wydzielone jedno pomieszczenie w celu odizolowania dziecka w przypadku przejawiania niepokojących objawów, wyposażone w pakiet ochronny (maski, rękawiczki, płyn do dezynfekcji). W pomieszczeniu zapewnia się minimum 2 m. odległości od innych osób.

23. W szkole dostępne są instrukcje obrazkowo – instruktażowe wywieszane w pomieszczeniach sanitarnohigienicznych oraz plakaty z zasadami prawidłowego mycia rąk, a przy dozownikach z płynem do dezynfekcji rąk – instrukcje:

mycia rąk, dezynfekcji rąk, zakładania – zdejmowania maseczek, zakładania – zdejmowania rękawiczek - zestaw załączników stanowiący załącznik nr 4 do niniejszej procedury.

24. Szkoła wyposażona jest w środki do dezynfekcji rąk i powierzchni na bazie alkoholu (minimum 60%).

25. Przeprowadzając dezynfekcje należy przestrzegać zaleceń producenta znajdujących się na opakowaniu środka do dezynfekcji.

26. Pracownicy szkoły zaopatrzeni są w indywidualne środki ochrony osobistej: maseczki, ewentualnie przyłbice, jednorazowe rękawiczki, nieprzemakalne fartuchy z długim rękawem.

27. Prowadzony i odnotowywany jest monitoring prac dezynfekcyjnych wykonywanych w salach (m.in. przedmiotów, których użyją dzieci, stoły, krzesła), pomieszczeniach sanitarno – higienicznych (deski sedesowe oraz baterie umywalkowe) i ciągach komunikacyjnych oraz dezynfekcji powierzchni dotykowych – poręczy, klamek, przycisków i powierzchni płaskich w tym w pomieszczeniach spożywania posiłków zgodnie z załącznikiem nr 5 do niniejszej procedury.

28. Przy organizacji żywienia w szkole, obok warunków higienicznych wymaganych przepisami prawa odnoszących się do funkcjonowania żywienia zbiorowego - dodatkowo

wprowadza się zasady szczególnej ostrożności zabezpieczenia epidemiologicznego pracowników.

29. Wyłącza się źródła i fontanny wody pitnej.

30. Korzystanie podczas posiłków z naczyń i sztućców jednorazowych.

III. OBOWIĄZKI PRACOWNIKÓW W OKRESIE EPIDEMII COVID-19

1. Do szkoły mogą przychodzić zdrowi pracownicy, bez jakichkolwiek objawów wskazujących na chorobę zakaźną. W zajęciach nie mogą uczestniczyć pracownicy pedagogiczni, którzy są objęci kwarantanną lub izolacją albo mają objawy choroby zakaźnej. W zajęciach nie mogą uczestniczyć osoby, które w ciągu ostatnich 14 dni miały kontakt z osobą chorą z powodu infekcji wywołanej koronawirusem lub podejrzaną o zakażenie.

2. W przypadku wystąpienia niepokojących objawów powinni pozostać w domu i skontaktować się telefonicznie ze stacją sanitarno-epidemiologiczną, oddziałem zakaźnym, a w razie pogarszania się stanu zdrowia zadzwonić pod nr 999 lub 112 i poinformować, że mogą być zakażeni koronawirusem. Na bieżąco śledzić informacje Głównego Inspektora Sanitarnego i Ministra Zdrowia dostępnych na stronach <https://gis.gov.pl/> lub <https://www.gov.pl/web/koronawirus/>, a także obowiązujących przepisów prawa.

3. W przypadku wystąpienia u nauczyciela wykonującego swoje zadania na stanowisku pracy niepokojących objawów sugerujących zakażenie koronawirusem należy niezwłocznie odsunąć go od pracy i odesłać transportem indywidualnym do domu (transport własny lub sanitarny). Należy wstrzymać przyjmowanie dzieci oraz powiadomić właściwą miejscowo powiatową stację sanitarno-epidemiologiczną i stosować się ściśle do wydawanych instrukcji i poleceń.

4. Każdy pracownik wchodząc do budynku szkoły dezynfekuje ręce.

5. Każdy pracownik przystępując do prac dezynfekcyjnych zobowiązany jest założyć rękawiczki.

6. Po skończonej pracy jednorazowe środki ochrony osobistej do zamykanych, wyłożonych workiem foliowym koszy znajdujących się w łazienkach.

7. Pracownicy szkoły sami decydują czy obowiązki związane z organizacją zajęć opiekuńczo – wychowawczych, konsultacji z dziećmi wykonują w maseczce ewentualnie w przyłbicy – nie ma nakazu.

8. Pracownicy nie przemieszczają się bez szczególnej potrzeby po szkole - zobowiązani są również do zachowania dystansu społecznego w każdej przestrzeni szkoły wynoszącego min. 1,5 m.

9. Nauczyciele prowadzący zajęcia rewalidacyjne, konsultacje między innymi w szczególności:

- 1) wyjaśniają uczniom, jakie zasady bezpieczeństwa obowiązują w szkole w okresie epidemii - w formie pozytywnej, aby wzmocnić poczucie bezpieczeństwa i odpowiedzialności za swoje zachowanie,
- 2) systematycznie przypominają uczniom zasady higieny dotyczące: mycia rąk przed jedzeniem, po skorzystaniu z toalety, umiejętnego zasłaniania twarzy podczas kichania czy kasłania, unikania dotykania oczu, ust,
- 3) realizują program zajęć dbając, aby nie powodować bliskiego kontaktu z rówieśnikiem,
- 4) zawiadamiają telefonicznie dyrektora o niepokojących objawach zauważonych u dziecka.
- 5) nadzoruje ucznia przebywającego w łazience podczas wykonywania czynności higienicznych.

10. Personel obsługi :

- 1) usuwa z sal przedmioty i sprzęty, których nie można skutecznie dezynfekować,
- 2) wietrzy sale, co najmniej raz na godzinę,
- 3) wykonuje codzienne prace porządkowe, ze szczególnym uwzględnieniem utrzymywania w czystości ciągów komunikacyjnych,
- 4) dezynfekuje powierzchnie dotykane przez dzieci i pracowników - poręcze, klamki, włączniki światła, uchwyty, blaty stołów, poręcze krzeseł i inne,
- 5) dezynfekuje urządzenia sanitarne,
- 6) wyprowadza dziecko, u którego podczas pobytu w szkole zaistnieją objawy wskazujące na zakażenie koronawirusem do wyznaczonego pomieszczenia, zakłada maskę oraz rękawiczki.

11. Wspiera się i promuje się wśród kadry pedagogicznej i niepedagogicznej zasady:

- 1) higieny rąk (mycie i dezynfekcja),
- 2) higieny dróg oddechowych (podczas kaszlu i kichania należy zakryć usta i nos zgiętym łokciem lub chusteczką, a następnie jak najszybciej wyrzucić chusteczkę do zamkniętego kosza i umyć ręce).

12. Stosuje się środków ochrony osobistej (np. rękawiczek, maseczek itp.) oraz mycia i dezynfekcji rąk, w tym szczególnie:

- 1) przed i po kontakcie z dziećmi i młodzieżą,
- 2) po kontakcie z zanieczyszczonymi powierzchniami lub sprzętem,
- 3) po usunięciu środków ochrony osobistej.

14. Nie nosić biżuterii – na rękach poniżej łokcia nie można nosić żadnych pierścionków, zegarków, bransoletek, gdyż utrudniają one prawidłowe umycie, dezynfekcję rąk. Przy czynnościach pielęgnacyjnych w stosunku do dzieci i młodzieży używanie odpowiednich

środków ochrony indywidualnej.

IV. OBOWIĄZKI RODZICÓW/OPIEKUNÓW W OKRESIE PANDEMII COVID-19

1. Stosują się do procedur obowiązujących w szkole w okresie epidemii COVID-19.
2. Przekazują nauczycielowi (telefonicznie) informacje o stanie zdrowia dziecka, które są istotne.
3. Nie przyprowadzają do szkoły dziecka, jeżeli w domu przebywa osoba na kwarantannie lub w izolacji.
4. Przyprowadzają do szkoły wyłącznie zdrowe dziecko – bez objawów chorobowych
5. Wyjaśniają dziecku, aby nie zabierało do szkoły z domu niepotrzebnych przedmiotów.
6. Regularnie przypominają dziecku o podstawowych zasadach higieny m.in. myciu rąk wodą z mydłem, nie podawaniu ręki na przywitanie, unikania częstego dotykania oczu, nosa i ust.
7. Zwracają uwagę na odpowiedni sposób zasłaniania twarzy podczas kichania czy kasłania.
8. Bezwzględnie przy każdym wejściu do szkoły odkażają ręce płynem do dezynfekcji.
9. Na terenie szkoły pozostają w maseczce i zachowują dystans społeczny wynoszący minimum 2 metry.
10. Zdejmują dziecku przy wejściu do szkoły maseczkę i zabierają ją ze sobą (zabrania się pozostawiania maseczek w szatni).
11. Są zobowiązani do odbierania telefonów ze szkoły oraz udzielania istotnych informacji o dziecku.

V. SPOSÓB POSTĘPOWANIA NA WYPADEK PODEJRZENIA ZAKAŻENIA KORONAWIRUSEM

1. Pracownik, który zauważył u ucznia lub u siebie objawy choroby, takie jak: podwyższona temperatura, duszności, kaszel, osłabienie organizmu, katar, niezwłocznie powiadamia drogą telefoniczną dyrektora szkoły .
2. W przypadku wystąpienia ucznia lub pracownika objawów sugerujących zakażeniem koronawirusem osoba ta jest izolowana w wyznaczonym pomieszczeniu, natomiast uczeń pozostaje w wyznaczonym pomieszczeniu pod opieką pracownika.
3. Uczeń lub pracownik z podejrzeniem zakażenia koronawirusem zakłada w wyznaczonym pomieszczeniu maseczkę oraz rękawiczki.
4. Nauczyciel zawiadamia rodzica telefonicznie o podejrzeniu zakażenia u ucznia, odizolowania ucznia od grupy oraz zawiadamia stację sanitarno -epidemiologiczną i stosuje się do dalszych wytycznych - w razie złego stanu ucznia (problemy

z oddychaniem) dzwoni na 999 lub 112.

5. Dyrektor zawiadamia o podejrzeniu zakażenia u pracownika stację sanitarno - epidemiologiczną i stosuje się do wytycznych - w razie złego stanu pracownika dzwoni na 999 lub 112.

6. Dyrektor powiadamia pozostałych pracowników, którzy mieli kontakt z chorym o sytuacji kryzysowej i stosowaniu procedur zgodnie z instruktażem stacji powiatowo – epidemiologicznej.

7. Obszar, w którym poruszał się i przebywał pracownik, poddaje się dezynfekcji przez służby sanitarne.

VI. POSTANOWIENIA KOŃCOWE

1. Procedura bezpieczeństwa wchodzi w życie z dniem podpisania stosownego zarządzenia w tym zakresie.

2. Procedura obowiązuje do odwołania.

.....

FORMULARZ ZGŁOSZENIA

Ja niżej podpisana/ny wyrażam zgodę na udział mojego dziecka:
..... (imię i nazwisko dziecka oraz klasa)
w zajęciach rewalidacyjnych/konsultacjach od dnia

.....
(podpisy rodziców / prawnych opiekunów)

OŚWIADCZENIA RODZICÓW

Oświadczam, iż jestem świadoma / świadomy pełnej odpowiedzialności za dobrowolne posłanie dziecka do szkoły w aktualnej sytuacji epidemiologicznej.

.....
(podpisy rodziców / prawnych opiekunów)

Oświadczam, iż zostałam/em poinformowana/y o ryzyku, na jakie jest narażone zdrowie mojego dziecka i mojej rodziny tj.: pomimo wprowadzonego w szkole rygoru sanitarnego i wdrożonej procedury bezpieczeństwa zdaję sobie sprawę, że na terenie szkoły może dojść do zakażenia COVID – 19; w przypadku wystąpienia zakażenia lub jego podejrzenia w szkole (uczeń/rodzic uczeń/pracownik szkoły) jestem świadoma/y, że zarówno moja rodzina, jak i najbliższe otoczenie zostanie objęte 14 – dniową kwarantanną; w sytuacji wystąpienia zakażenia lub jego podejrzenia u dziecka/jego rodziców/pracownika – szkoła zostaje zamknięta do odwołania, a wszyscy przebywający na terenie szkoły oraz ich rodziny i najbliższe otoczenie przejdą kwarantannę; w przypadku zaobserwowania niepokojących objawów u mojego dziecka zostanie ono natychmiast umieszczone w wyznaczonym pomieszczeniu i zostaną zawiadomione stosowne służby sanitarne i organ prowadzący.

.....
(podpisy rodziców / prawnych opiekunów)

Oświadczam, że dziecko: nie jest / jest (niewłaściwie skreślić) uczulone na środki dezynfekujące.

.....
(podpisy rodziców / prawnych opiekunów)

Oświadczam, że w sytuacji zarażenia się COVID – 19 mojego dziecka na terenie szkoły nie będę wnosił/a skarg, zażaleń, pretensji do Szkoły, ani organu prowadzącego - będąc całkowicie świadomą/ym zagrożenia epidemiologicznego w obecnej sytuacji w kraju.

.....
(podpisy rodziców / prawnych opiekunów)

Ja niżej podpisana / podpisany oświadczam, że: zapoznałam/łem się z dokumentami - zamieszczonymi na stronie internetowej www lub drzwiach wejściowych, tablicach informacyjnych - skierowanych do rodziców/opiekunów w związku z organizacją zajęć opiekuńczo – wychowawczych w okresie epidemii.

.....
(podpisy rodziców / prawnych opiekunów)

Na podstawie art. 13 ust. 1 i 2 rozporządzenia Parlamentu Europejskiego i Rady (UE) 2016/679 z dnia 27 kwietnia 2016 r. w sprawie ochrony osób fizycznych w związku z przetwarzaniem danych osobowych i w sprawie swobodnego przepływu takich danych oraz uchylenia dyrektywy 95/46/WE (Dz. U. UE. L. 2016.119.1 z dnia 4.05.2016, dalej RODO):

1. Administratorem Pani/Pana danych osobowych jest Przedszkole, ul.,
2. Administrator wyznaczył Inspektora Ochrony Danych z którym można się kontaktować poprzez e-mail: we wszystkich sprawach dotyczących danych osobowych przetwarzanych przez administratora.
3. Podane dane osobowe przetwarzane będą w celu zapobiegania i rozprzestrzeniania się COVID-19, na podstawie Art. 9 ust. 2 lit. a) RODO, w związku z wytycznymi przeciwepidemicznymi Głównego Inspektora Sanitarnego z dnia 4 maja 2020 r. dla przedszkoli, oddziałów przedszkolnych oraz instytucji opieki nad dziećmi w wieku do lat 3, wydane na podstawie art. 8a ust.5 pkt 2 ustawy z dnia 14 marca 1985 r. o Państwowej Inspekcji Sanitarnej.
4. Podane dane osobowe przechowywane będą przez czas niezbędny do osiągnięcia realizowanych celów, w tym zgodnym z przepisami prawa.
5. Odbiorcami będą podmioty uprawnione do uzyskania danych osobowych na podstawie przepisów prawa.
6. Posiada Pani/Pan prawo żądania do:
 - a. dostępu do swoich danych osobowych
 - b. sprostowania swoich danych osobowych
 - c. usunięcia swoich danych osobowych
 - d. ograniczenia przetwarzania swoich danych osobowych
 - e. wniesienia sprzeciwu wobec przetwarzania swoich danych osobowych
 - f. przeniesienia swoich danych
7. Posiada Pani/Pan prawo do cofnięcia udzielonej zgody w dowolnym momencie bez wpływu na zgodność z prawem przetwarzania, którego dokonano na podstawie zgody przed jej cofnięciem, oraz przetwarzanie następuje na podstawie przepisów prawa
8. Posiada Pani/Pan prawo wniesienia skargi do organu nadzorczego, tj. Prezesa UODO (na adres Urzędu Ochrony Danych Osobowych, ul. Stawki 2, 00-193 Warszawa).
9. Dane osobowe nie będą przetwarzane w systemach zautomatyzowanego podejmowania decyzji w tym profilowane.

Załącznik nr 2
do Procedury bezpieczeństwa
w Szkole Podstawowej nr 2 im. J.Słowackiego w Starym Sączu
w okresie epidemii COVID-19

miejsowość, dnia maja 2020 r.

.....
Imię i nazwisko rodzica dziecka

.....
Imię i nazwisko pracownika

Na podstawie rekomendacji dotyczących organizacji zajęć przeciwepidemicznych Głównego Inspektora Sanitarnego, wydanych na podstawie art. 8a ust. 5 pkt 2 ustawy z dnia 14 marca 1985 r. o Państwowej Inspekcji Sanitarnej (tekst jednolity Dz. U. z 2019 r. poz. 59 z późn. zm.) oświadczam, iż wyrażam zgodę na pomiar przez pracowników Szkoły Podstawowej nr 2 im. Juliusza Słowackiego w Starym Sączu temperatury mojej ciała / temperatury ciała mojego dziecka, który będzie wykonywany przy przyjściu dziecka do szkoły, około godz. 11.00 oraz podczas pobytu dziecka w szkole w przypadku wystąpienia niepokojących objawów chorobowych.

.....
(podpisy rodziców / pracownika)

.....
(pieczęć szkoły)

UPOWAŻNIENIE

Na podstawie rozporządzenie Parlamentu Europejskiego i Rady (UE) 2016/679 z dnia 27 kwietnia 2016 r. w sprawie ochrony osób fizycznych w związku z przetwarzaniem danych osobowych i w sprawie swobodnego przepływu takich danych oraz uchylenia dyrektywy 95/46/WE (ogólne rozporządzenie o ochronie danych) upoważniam

Panią / Pana

zatrudnioną na stanowisku

w Szkole Podstawowej nr 2 im. J. Słowackiego w Starym Sączu

do przetwarzania danych prowadzonych w zakresie zapobiegania, przeciwdziałania i zwalczania COVID-19 przewidzianym na stanowisku służbowym tj. do wykonywania pomiaru temperatury u dzieci uczęszczających do szkoły metodą bezdotykową termometrem laserowym (bez rejestracji pomiaru), oraz wobec dziecka, które będzie zgłaszać bądź przejawiać niepokojące objawy mogące świadczyć o zakażeniu koronawirusem SARS-CoV-2 wszczęcia procedury postępowania na wypadek podejrzenia zakażeniem zgodna z wytycznymi przeciwepidemicznymi Głównego Inspektora Sanitarnego.

Jednocześnie zobowiązuję Panią/Pana do zachowania tajemnicy w/w danych osobowych oraz sposobu ich zabezpieczenia, z którymi zapoznała się Pani/Pan wykonując obowiązki służbowe.

Upoważnienie ważne jest od dnia 18.05.2020 r. w okresie trwania zatrudnienia lub do czasu odwołania.

..... 2020 r.

..... 2020 r.

.....
(podpis upoważnionego)

.....
(data i podpis Administratora Danych)

ZESTAW INSTRUKCJI OBRAZKOWO – INSTRUKTAŻOWYCH (ŹRÓDŁO - POBRANO
ZE STRONY WWW.GIS.GOV.PL)

1. INSTRUKCJA MYCIA RĄK

Jak skutecznie myć ręce?



1 Zwilż ręce ciepłą wodą. Natóż mydło w płynie w zagłębienie dłoni.



2 Namydl obydwie wewnętrzne powierzchnie dłoni.



3 Spleć palce i namydl je.



4 Namydl kciuk jednej dłoni drugą ręką i na przemian.



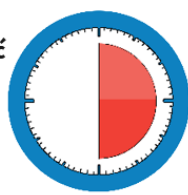
5 Namydl wierzch jednej dłoni wnętrzem drugiej dłoni i na przemian.



6 Namydl obydwie nadgarstki.




7 Splucz starannie dłonie, żeby usunąć mydło. Wysusz je starannie.



**Całkowity czas:
30 sekund**

Nie zapomnij umyć tych obszarów:



2. INSTRUKCJA DEZYNFEKCJI RĄK

Jak skutecznie dezynfekować ręce?

Użyj środka do dezynfekcji rąk,
który zawiera co najmniej 60% alkoholu.

Czas trwania:
do wyschnięcia
dłoni



1 Nanieś taką ilość preparatu, aby dłonie były całkowicie zwilżone



5 Pocieraj górną część palców prawej dłoni o wewnętrzną część lewej dłoni i odwrotnie



2 Pocieraj dłoń o dłoń rozprowadzając preparat na całą powierzchnię



6 Ruchem obrotowym pocieraj kciuk lewej dłoni wewnętrzną częścią prawej dłoni i odwrotnie



3 Pocieraj wewnętrzną częścią prawej dłoni o grzbietową część lewej dłoni i odwrotnie



7 Ruchem okrężnym opuszkami palców prawej dłoni pocieraj wewnętrzne zagłębienie lewej dłoni i odwrotnie



4 Spleć palce i pocieraj wewnętrznymi częściami dłoni



8 Po wyschnięciu ręce są zdezynfekowane

3. INSTRUKCJA ZAKŁADANIA I ZDEJMOWANIA RĘKAWIC



Jak prawidłowo nałożyć i zdjąć rękawice



Przed nałożeniem na dłonie rękawic **dokładnie umyj ręce wodą z mydłem** przez minimum 20 sekund

ZAKŁADANIE:



1

Wymij rękawicę z opakowania



2

Uchwyc ją w miejscu, w którym powinien znajdować się nadgarstek i płynnym ruchem wsuń ją na dłoń



3

Natóż pierwszą rękawicę



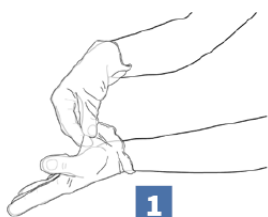
4

Drugą rękawicę wymij gołą dłonią



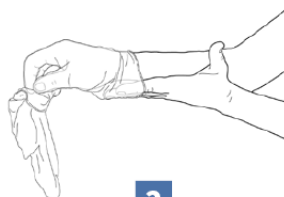
5

Odwiń zewnętrzną powierzchnię nakładanej rękawicy zgiętymi palcami dłoni w rękawicy i nałóż na drugą rękę



1

Złap palcami jedną rękawicę na wysokości nadgarstka i ściągnij ją wywracając rękawicę wewnętrzną stroną na wierzch



2

Trzymaj zdjętą rękawicę w ręce w rękawiczce i ruchem ślizgowym włóż palce gołej ręki między rękawicę a nadgarstek. Zdejmij drugą rękawicę zdejmując ją wzdłuż dłoni, a następnie naciągnij na trzymaną w palcach rękawicę



3

Wrzuć zdjęte rękawice do kosza

ZDEJMOWANIE:



Nie wrzucaj rękawiczek do toalety!



Nie dotykaj twarzy w rękawiczkach!

4. INSTRUKCJA ZAKŁADANIA I ZDEJMOWANIA MASKI

Jak prawidłowo nałożyć i zdjąć maseczkę



1



Przed nałożeniem maski **umyj ręce mydłem i wodą** lub **płynem do dezynfekcji na bazie alkoholu**

2



Zakryj usta i nos maską i upewnij się, że między twarzą a maską **nie ma żadnych przerw**



3



Unikaj dotykania maski podczas jej używania; jeśli to zrobisz, umyj ręce mydłem i wodą lub płynem do dezynfekcji na bazie alkoholu

4



Wymień maskę na nową, gdy tylko będzie wilgotna, nie używaj ponownie masek jednorazowych



5



Aby zdjąć maskę - chwyć ją od tyłu za wiązanie (nie dotykaj przodu maski!)



6

Wyrzuć maseczkę do zamykanego pojemnika; umyj ręce mydłem i wodą lub płynem do dezynfekcji na bazie alkoholu



Nie wrzucaj maseczki do toalety!



